

SUPERPOSTER (40/1)

DRUCKDATEN | SPEZIFIKATION

Motivformat **877 mm x 620 mm**

Beschnitt **zzgl. 3 mm umlaufend**

Auflösung **mind. 240 dpi**

Exportformat **PDF/X3**

Farbmodus CMYK

Farbraum ISO-Coated v2


Max. Farbauftrag 320%

Konterdruck nein

Papier Affichenpapier

Papiergewicht ca. 110-120g/m²

Nassklebung ja



WARNUNG

Selbstproduzierte Plakate erfüllen meist nicht die gängigen Standards und werden ggf. **nicht** geklebt.

Wir empfehlen:

Nutzen Sie nur FAW-zertifizierte Druckereien (www.faw-ev.de)

HINWEIS

Bitte legen Sie Ihre Druckdaten gemäß den obigen Spezifikationen an. Ihr Motiv wird dann von der Druckerei auf die entsprechende Größe der Säule hochskaliert.

GRATIS GESTALTUNGSVORLAGE

INDESIGN-VORLAGE

Superposter (40/1)

DOWNLOAD


PHOTOSHOP-VORLAGE

Superposter (40/1)

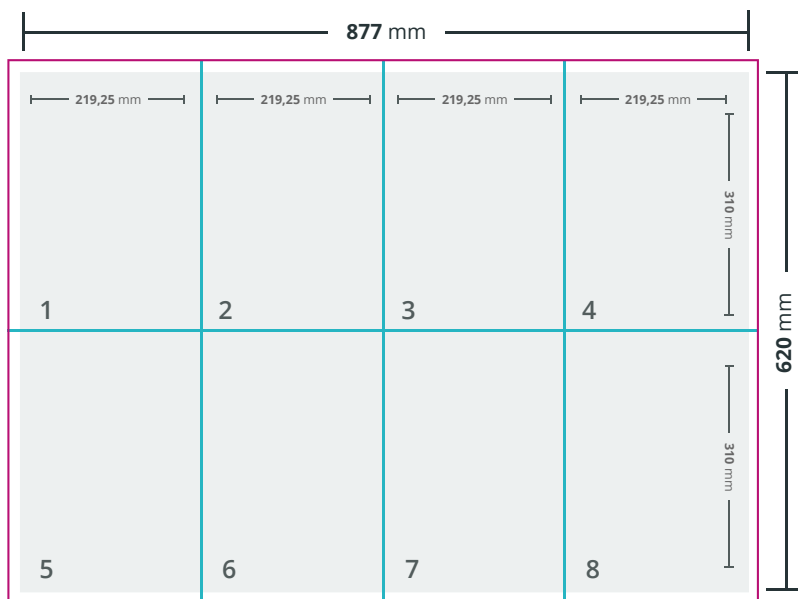
DOWNLOAD





SUPERPOSTER (40/1)

ANLEITUNG

Einstellungen	Motiv in passender Größe zzgl. 3 mm Beschnitt anlegen.
Gestaltung	Wandeln Sie die Schriften in Pfade um.
Export	Prüfen Sie die Einhaltung der technischen Daten.
Upload	Beim Upload über die crossvertise Plattform werden die Druckspezifikationen geprüft. ( Anleitung Motivupload).
Druck	Die Druckerei skaliert Ihr Motiv auf die entsprechende Größe des Plakats.

GESTALTUNGSVORLAGE & TIPPS



-  Motivformat in mm
-  Beschnittzugabe 3 mm
-  Hilfslinie
- Bitte keine wichtigen Elemente auf diesen Schnittkanten platzieren!**
-  1-8 Bogaufteilung

VORLAUFZEIT

Die Vorlaufzeiten entnehmen Sie bitte Ihrem Auftrag unter „Termine“. Bei Plakat kann die Vorlaufzeit bis zu **4 Wochen** betragen.

TEXT

- Kernaussage auf **5-7 Worte** beschränken
- Text sollte auch aus größerer Entfernung gut lesbar sein

Platzieren Sie keine Textelemente auf den Schnittkanten!

MOTIV

- Motivgröße sollte mindestens **15-20 %** der Plakatfläche betragen
- Motiv sollte sich deutlich vom Hintergrund abheben

Platzieren Sie keine wichtigen Produktinhalte auf den Schnittkanten!