

GROßFLÄCHEN-PLAKAT (18/1)

DRUCKDATEN | SPEZIFIKATION

Motivformat	594 mm x 420 mm
Beschnitt	zzgl. 3 mm umlaufend
Auflösung	mind. 240 dpi
Exportformat	PDF/X3
Farbmodus	CMYK
Farbraum	ISO-Coated v2
Max. Farbauftrag	320%
Konterdruck	nein
Papier	Affichenpapier
Papiergewicht	ca. 110-120g/m ²
Nassklebung	ja



WARNUNG

Selbstproduzierte Plakate erfüllen meist nicht die gängigen Standards und werden ggf. **nicht** geklebt.

Wir empfehlen:

Nutzen Sie nur FAW-zertifizierte Druckereien (www.faw-ev.de)

HINWEIS

Bitte legen Sie Ihre Druckdaten gemäß den obigen Spezifikationen an. Ihr Motiv wird dann von der Druckerei auf die entsprechende Größe der Säule hochskaliert.

GRATIS GESTALTUNGSVORLAGE

INDESIGN-VORLAGE

Großfläche (18/1)

DOWNLOAD


PHOTOSHOP-VORLAGE

Großfläche (18/1)

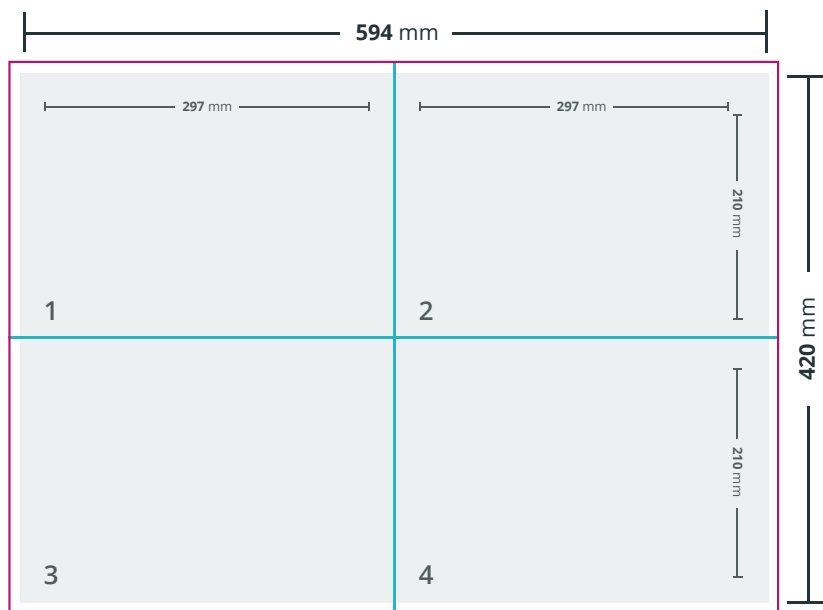
DOWNLOAD





GROßFLÄCHEN-PLAKAT (18/1)

ANLEITUNG

Einstellungen	Motiv in passender Größe zzgl. 3 mm Beschnitt anlegen.
Gestaltung	Wandeln Sie die Schriften in Pfade um.
Export	Prüfen Sie die Einhaltung der technischen Daten.
Druck	Die Druckerei skaliert Ihr Motiv auf die entsprechende Größe des Plakats.
Upload	Beim Upload über die crossvertise Plattform werden die Druckspezifikationen geprüft. ( Anleitung Motivupload)

GESTALTUNGSVORLAGE & TIPPS



-  Motivformat in mm
-  Beschnittzugabe 3 mm
-  Hilfslinie
- Bitte keine wichtigen Elemente auf diesen Schnittkanten platzieren!**
-  1-4 Bogenaufteilung

VORLAUFZEIT

Die Vorlaufzeiten entnehmen Sie bitte Ihrem Auftrag unter „Termine“. Bei Plakat kann die Vorlaufzeit bis zu **4 Wochen** betragen.

TEXT

- Kernaussage auf **5-7 Worte** beschränken
- Text sollte auch aus größerer Entfernung gut lesbar sein

Platzieren Sie keine Textelemente auf den Schnittkanten!

MOTIV

- Motivgröße sollte mindestens **15-20 %** der Plakatfläche betragen
- Motiv sollte sich deutlich vom Hintergrund abheben

Platzieren Sie keine wichtigen Produktinhalte auf den Schnittkanten!